



**Kocaeli Üniversitesi**



"Türkiye'nin çağdaş Cumhuriyet üniversitelerinden birisi olan Kocaeli Üniversitesi, 21.yüzyılın bilgi değerlerine sahip bir üniversite olmak için çalışıyor.."

# **KOCAELİ ÜNİVERSİTESİ**

**2013 Yılı**

## **Kurumsal Mali Durum ve Beklentiler Raporu**

**Temmuz, 2013**

# KOÜ 2013 YILI BÜTÇE GERÇEKLEŞMELERİ VE BEKLENTİLER RAPORU

**KOCAELİ ÜNİVERSİTESİ REKTÖRLÜĞÜNDEN  
TÜM KAMUOYUNA DUYURU**

Üniversitemizin 2013 Yılı Ocak-Haziran Bütçe Uygulama Sonuçları ve 2013 Yılı Temmuz – Aralık Bütçe Beklentileri Raporu, 5018 Sayılı Kamu Mali Yönetim ve Kontrol Kanununun 30. Maddesi gereğince tüm kamuoyuna saygıyla duyurulur.

Prof. Dr. Sezer Ş. KOMSUOĞLU  
Rektör

## İÇİNDEKİLER

I.KOCAELİ ÜNİVERSİTESİ HAKKINDA GENEL BİLGİLER.....	4
I.A.MİSYON .....	5
I.B.VİZYON .....	5
I.C.DEĞERLER .....	5
II. OCAK – HAZİRAN 2013 DÖNEMİ BÜTÇE UYGULAMA SONUÇLARI.....	5
II.A. Bütçe Giderler .....	5
II.B. Bütçe Gelirleri .....	9
II.C. Finansman .....	12
III. OCAK-HAZİRAN 2013 DÖNEMİNDE YÜRÜTÜLEN FAALİYETLER.....	12
IV. TEMMUZ-ARALIK 2013 DÖNEMİNE İLİŞKİN BEKLENTİLER VE HEDEFLER.....	15
IV.A. Bütçe Giderleri .....	16
IV.B. Bütçe Gelirleri .....	18
IV.C. Finansman .....	19
V. TEMMUZ-ARALIK 2013 DÖNEMİNDE YÜRÜTÜLECEK FAALİYETLER .....	19

## TABLolar

<b>Tablo1:</b> 2012-2013 yılı Gerçekleşen Bütçe Giderlerinin dağılım tablosu.....	5
<b>Tablo2:</b> 2012-2013 yılı Ocak-Haziran dönemi Gerçekleşen Bütçe Gelirlerinin dağılım tablosu ...	9
<b>Tablo3:</b> Gerçekleşmesi düşünülen Bütçe Giderlerinin dağılım tablosu .....	16
<b>Tablo4:</b> Gerçekleşmesi düşünülen Bütçe Gelirlerinin dağılım tablosu .....	17

## GRAFİKLER

<b>Grafik1:</b> 2012-2013 yılı Ocak-Haziran dönemi aylar itibariyle bütçe gider Gerçekleşme toplamı grafiği.....	5
<b>Grafik2:</b> 2012-2013 yılı Ocak-Haziran dönemi gider dağılım grafiği.....	6
<b>Grafik3:</b> 2012 yılı Ocak-Haziran dönemi bütçe gider dağılım grafiği.....	6
<b>Grafik4:</b> 2013 yılı Ocak-Haziran dönemi bütçe gider dağılım grafiği.....	7
<b>Grafik5:</b> 2012-2013 yılı Ocak-Haziran dönemi aylar itibariyle bütçe gelir gerçekleşme grafiği.....	8
<b>Grafik6:</b> 2012 ve 2013 yılı ilk altı aylık gelirler dağılım grafiği.....	9
<b>Grafik7:</b> 2012 yılı Ocak-Haziran dönemi bütçe gelir gerçekleşme oran grafiği .....	10
<b>Grafik8:</b> 2013 yılı Ocak-Haziran dönemi bütçe gelir gerçekleşme oran grafiği.....	10
<b>Grafik9:</b> 2013 yılı gerçekleşmesi düşünülen bütçe gider tahmini grafiği.....	17

## **I. KOCAELİ ÜNİVERSİTESİ HAKKINDA GENEL BİLGİLER:**

Kocaeli Üniversitesi 3 Temmuz 1992'de çıkarılan 3837 sayılı yasa ile 22 yeni üniversiteyle birlikte kurulmuştur.

Üniversitemiz, 17 Ağustos 1999 Depremi'nden önce eğitim-öğretim hizmetini, 15 değişik yörede bulunan ve toplam alanı 650.000 m<sup>2</sup> olan yerleşkelerinde, 10 fakülte, 3 enstitü, 12 Meslek Yüksekokulu'nda öğrenim gören 20.000 öğrenci ve 1.150 öğretim elemanı ile sürdürmekteydi. Yüzyılın felaketi olarak nitelenen 17 Ağustos Depremi'nde üniversitenin maddi varlığının yaklaşık % 75'i yitirilmiştir. Söz konusu büyük kayba karşın 1999-2000 eğitim-öğretim yılını yalnızca bir aylık gecikmeyle başlatan Kocaeli Üniversitesi, eğitim-öğretim etkinliğini bir süre çadır, prefabrik yapı ve onarılabilen binalarında sürdürmüştür. Bir taraftan eğitim-öğretim sürdürülürken Kocaeli Üniversitesi'ne yeni bir yerleşke arayışı da hızla sonuçlandırılmış, 2000 yılının Ekim ayında, İzmit'e 8 km uzaklıkta bulunan ve Umuttepe adı verilen alanda yeni yerleşkenin temelleri atılmıştır.

Üniversitemizin merkez yerleşkesi olan Umuttepe'de, yeni bir yerleşim planı uygulanarak altyapı ve bina inşaatları 2012 yılsonu itibarı ile neredeyse tamamlanmış olup, 2013 yılı içinde Umuttepe Batı Yerleşkesinde altyapı ve bina inşaatlarına başlanacaktır. Böylece Umuttepe yerleşke alanı genişleyecek, öğrenci yurtları, araştırma merkezi ve ilave binalar kazanılacaktır. Kocaeli Üniversitesi bu yapılara ve merkez yerleşkemize ek olarak aşağıda isimleri yer alan 14 ayrı yerleşkede toplam 26 okul ile hizmet vermektedir. Ayrıca; yapımı tamamlanan ancak kuruluş işlemleri devam eden Ford Otosan İhsaniye Otomotiv Meslek Yüksekokulu ve Kara ve Raylı sistem Ulaştırma Yüksekokulu'nun en geç 2014 yılında faaliyete geçirilmesi hedeflenmiştir.

- Anıtpark Yerleşkesi
- Arslanbey Yerleşkesi
- Hereke Yerleşkesi
- Dereköy-Karamürsel Yerleşkesi
- Derbent Yerleşkesi
- Kullar Yerleşkesi
- Köseköy Yerleşkesi
- Yahya Kaptan Yerleşkesi
- Değirmendere Yerleşkesi
- Kandıra MYO ve Uygulamalı Bilimler Yüksekokulu
- Yuvacık Yerleşkesi
- Uzunçiftlik Meslek Yüksekokulu
- Teknopark-Yeniköy
- Gölcük Meslek Yüksekokulu

### I.A. MİSYON:

Uluslararası çağdaş eğitim sürecine uyumlu, ileri düzeyde eğitim, öğretim, araştırma, geliştirme etkinliklerini sürdürerek, sağlık, sosyal, kültür, sanat, spor, ekonomi ve teknoloji alanlarında gerçekleştirdiği bilimsel araştırmalar ile tüm insanlığa yarar sağlayacak bilgiyi üretmek, ürettiği bilgi ve teknolojinin aktarımı ile kullanımını sağlamak ve insan haklarına saygılı, özgür düşünceli, etik değerlere bağlı, yaratıcı, yapıcı ve uygulayıcı bireyler yetiştirmektir.

### I.B. VİZYON:

Bilgi çağına hâkim, bilindir, görünür bir üniversite olmak.

### I.C. DEĞERLER:

- Mustafa Kemal Atatürk'ün kurduğu Türkiye Cumhuriyeti'nin temel ilkelerinin, Atatürk ilke ve devrimlerinin korunması ve gelecek kuşaklara aktarılması
- Çağdaş, laik, demokratik, ulusal değerler ve insan haklarına saygılı olmak
- Evrensel hukuk ilkelerine uymak
- Herkese ayırım gözetmeksizin saygılı olmak ve hizmet vermek
- Etik değerlere bağlı kalmak
- Bilimsel ve teknolojik gelişmeleri izlemek
- İç ve dış paydaşlarla uyum ve işbirliği içinde olmak
- Kalite ve denetimi ilke edinmektir.

## II. OCAK – HAZİRAN 2013 DÖNEMİ BÜTÇE UYGULAMA SONUÇLARI

### II. A. Bütçe Giderleri:

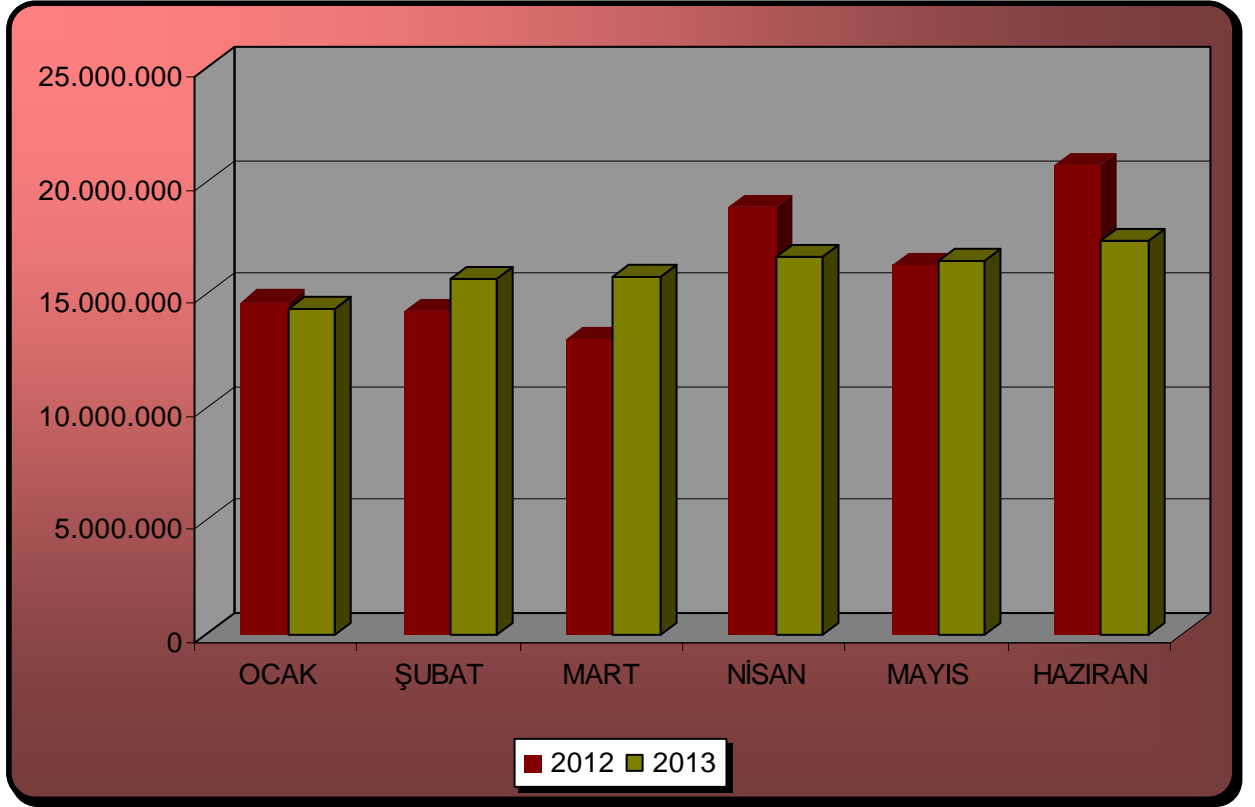
Üniversitemiz Bütçe Giderleri Toplamı 2012 Yılı Ocak – Haziran Döneminde 97.824.777 TL iken 2013 Yılı Ocak – Haziran Döneminde 96.292.979 TL olarak gerçekleşmiştir.

Aşağıdaki grafikte, 2012-2013 yılı Ocak-Haziran dönemi bütçe gider gerçekleşme toplamının aylar itibariyle dağılımı gösterilmiştir.

	OCAK	ŞUBAT	MART	NİSAN	MAYIS	HAZİRAN
2012	14.663.454	14.233.307	13.009.939	18.851.731	16.324.250	20.742.098
2013	14.343.777	15.655.952	15.763.708	16.686.942	16.444.915	17.397.682

## KOÜ 2013 YILI BÜTÇE GERÇEKLEŞMELERİ VE BEKLENTİLER RAPORU

**Grafik1: 2012-2013 yılı Ocak-Haziran dönemi aylar itibariyle bütçe gider gerçekleştirme toplamı grafiği**



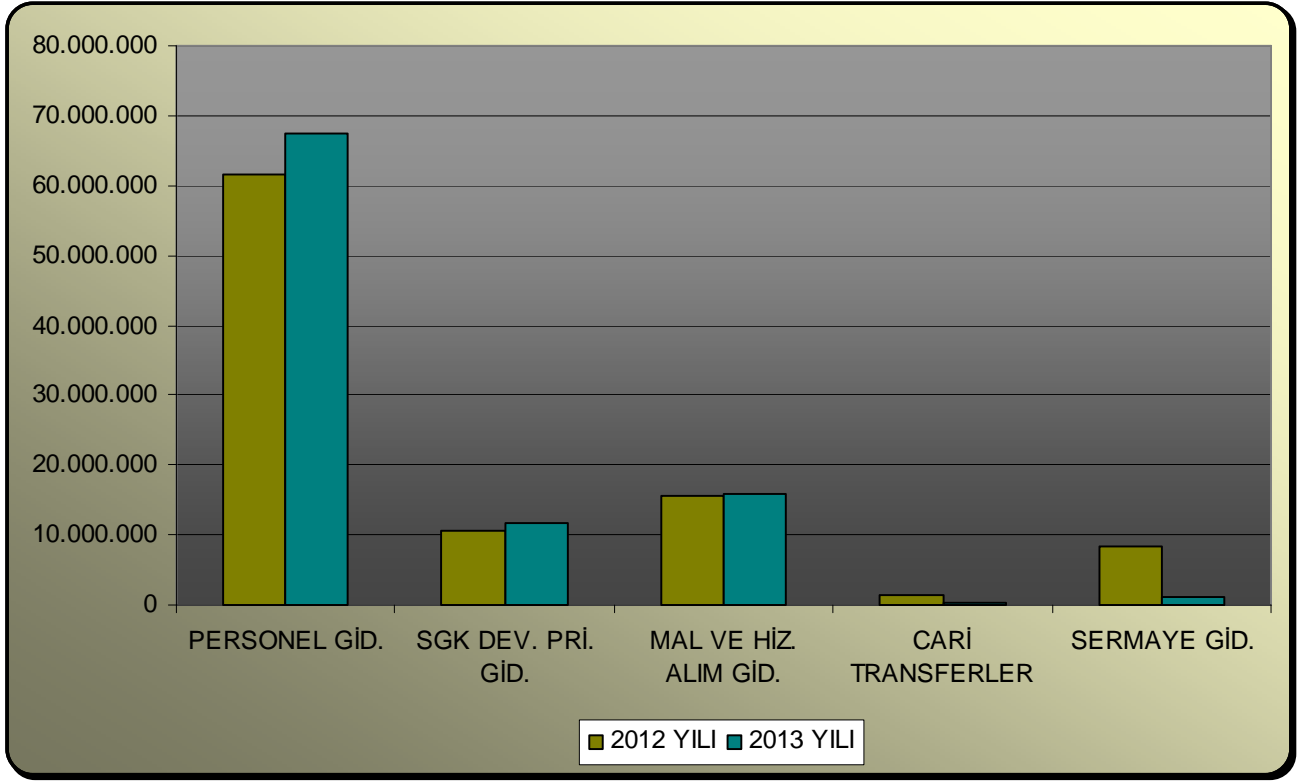
Gerçekleşen Bütçe Giderlerinin dağılımı ise aşağıdaki tabloda belirtilmiştir.

**Tablo1: 2012-2013 yılı Gerçekleşen Bütçe Giderlerinin dağılım tablosu**

EKONOMİK KOD	2012 YILI	2013 YILI	FARK	ARTIŞ ORANI
PERSONEL GİDERLERİ	61.657.928	67.372.232	5.714.304	%9,27
SOSYAL GÜV. KURUM. DEVL. PRİMİ GİDERLERİ.	10.585.817	11.610.478	1.024.661	%9,68
MAL VE HİZMET ALIM GİDERLERİ	15.595.139	15.839.545	244.406	%1,57
CARİ TRANSFERLER	1.509.516	270.240	-1.239.276	% -82,10
SERMAYE GİDERLERİ	8.476.376	1.200.481	-7.275.895	%-85,84
SERMAYE TRANSFERLERİ	-	-	-	-
<b>TOPLAM</b>	<b>97.824.777</b>	<b>96.292.976</b>	<b>1.531.801</b>	<b>%-1,57</b>

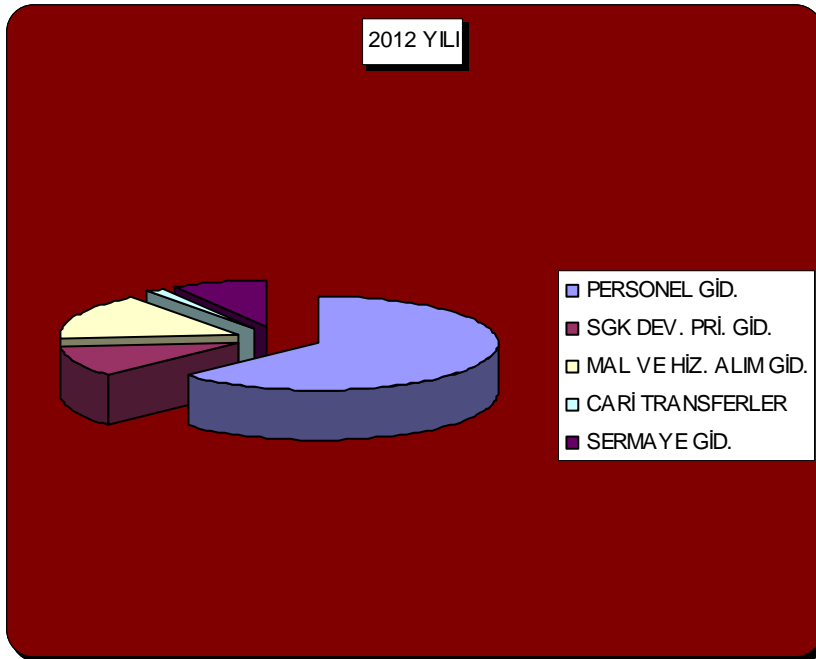
**Grafik2: 2012-2013 yılı Ocak-Haziran dönemi bütçe gider dağılım grafiği**

## KOÜ 2013 YILI BÜTÇE GERÇEKLEŞMELERİ VE BEKLENTİLER RAPORU



2012 ve 2013 yılı ilk altı aylık harcamalara baktığımızda Personel Giderleri en çok yüzde ile harcama yapılan dilim olarak görülmektedir. Bunu Mal ve Hizmet Alım Giderleri, Sosyal Güvenlik Kurum Giderleri, Sermaye Giderleri, Cari Transferler takip etmektedir.

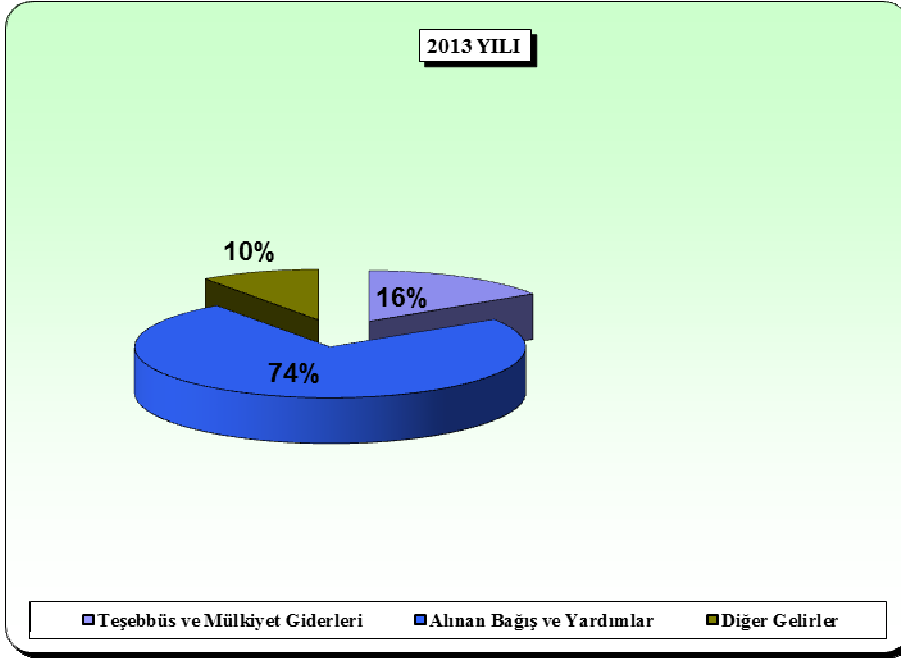
**Grafik3: 2012 yılı Ocak-Haziran dönemi bütçe gider dağılım grafiği**





## KOÜ 2013 YILI BÜTÇE GERÇEKLEŞMELERİ VE BEKLENTİLER RAPORU

**Grafik4: 2013 yılı Ocak-Haziran dönemi bütçe gider dağılım grafiği**



— Personel Giderlerinde 2012 Yılı Ocak – Haziran Gerçekleşmesi 61.657.928 TL iken 2013 Yılı Ocak – Haziran Gerçekleşmesi 67.372.232 TL Gerçekleşerek, % 9,27 oranında bir artış gerçekleşmiştir. Bu artışın sebebi ise personel ve maaş artışlarından kaynaklanmaktadır

—Sosyal Güvenlik Kurumlarına Devlet Primleri Giderlerinde 2012 Yılı Ocak - Haziran Gerçekleşmesi 10.585.817 TL iken 2013 Yılı Ocak – Haziran Gerçekleşmesi 11.610.478 TL Gerçekleşerek % 9,68 oranında bir artış gerçekleşmiştir. Bu artışın sebebi ise personel ve personel sigortası prim giderleri ödemesi artışlarından kaynaklanmaktadır

—Mal ve Hizmet Alımları Giderlerinde 2012 Yılı Gerçekleşmesi 15.595.516 TL iken 2013 Yılı Ocak – Haziran Gerçekleşmesi 15.839.545 TL Gerçekleşerek % 1,57 oranında bir artış gerçekleşmiştir. Bu artışın nedeni ise 2013 yılında yeni açılan okullarımızın ihtiyaçlarının karşılanmasından ve artan piyasa fiyatlarından kaynaklanmaktadır.

—Cari Transfer Giderlerinde 2012 Yılı Ocak – Haziran Gerçekleşmesi 1.509.516 TL iken 2013 Yılı Ocak-Haziran Ayı Gerçekleşmesi 270.240 TL Gerçekleşerek % -82,10 oranında bir azalış gerçekleşmiştir. Bu azalışın nedeni Sosyal Güvenlik Kurumuna Devlet Borcu giderlerimizin 2012 yılına oranla 2013 yılında azalmasından kaynaklanmaktadır.

—Sermaye Giderlerinde 2012 Yılı Ocak – Haziran Gerçekleşmesi 8.476.376 TL iken 2013 Yılı Ocak - Haziran Ayı Gerçekleşmesi 1.200.481 TL Gerçekleşerek % -85,84 oranında bir azalış gerçekleşmiştir.

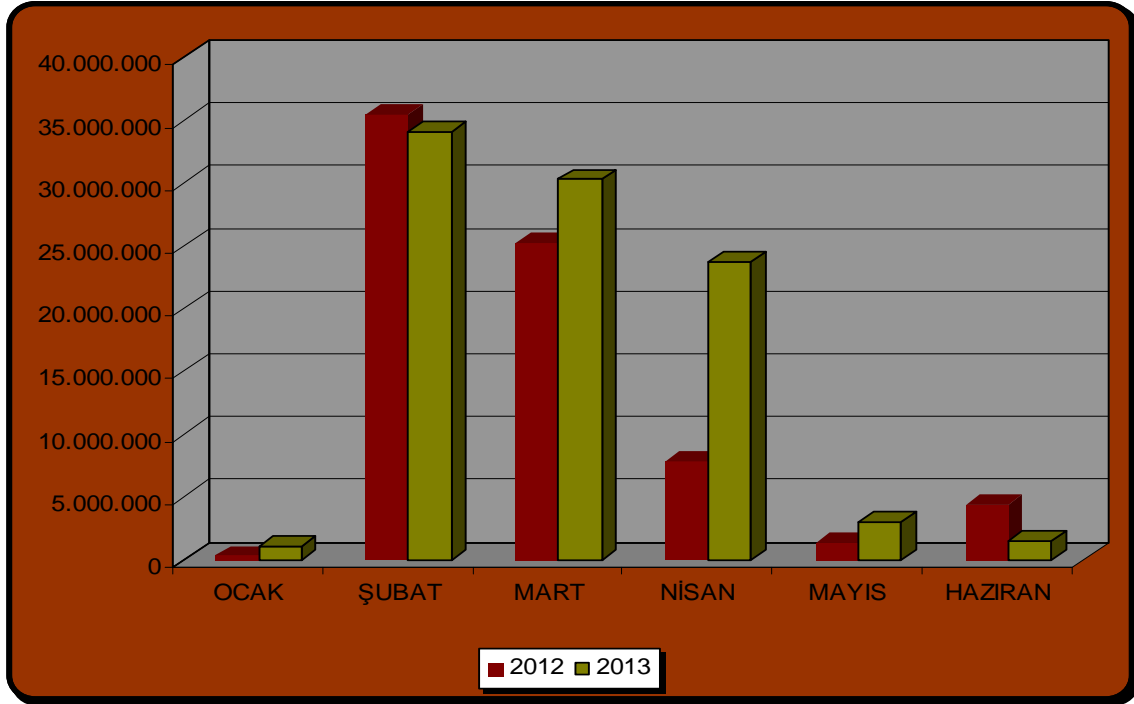
## II.B. Bütçe Gelirleri:

Üniversitemiz Bütçe Gelirleri Toplamı 2012 Yılı Ocak – Haziran Döneminde 74.810.954 TL iken 2013 Yılı Ocak – Haziran Döneminde 93.778.458 TL olarak gerçekleşmiş olup 2012 yılına göre % 25,35 'lik artış vardır.

Aşağıdaki grafikte, 2012-2013 yılı Ocak-Haziran dönemi bütçe gelir gerçekleştirme toplamının aylar itibariyle dağılımı gösterilmiştir.

	OCAK	ŞUBAT	MART	NİSAN	MAYIS	HAZIRAN
2012	317.374	35.524.537	25.269.305	7.891.713	1.370.872	4.437.152
2013	1.119.121	34.103.931	30.281.405	23.696.644	3.039.945	1.537.411

**Grafik5: 2012-2013 yılı Ocak-Haziran dönemi aylar itibariyle bütçe gelir gerçekleştirme grafiği**



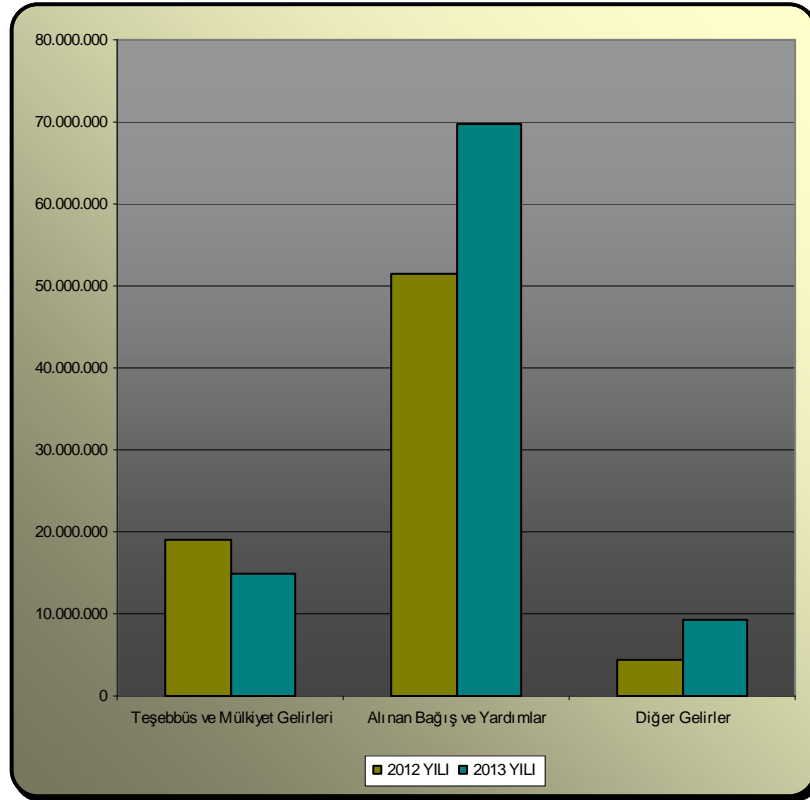
Gerçekleşen Bütçe Gelirlerinin dağılımı ise aşağıdaki tabloda belirtilmiştir.

**Tablo2: 2012-2013 yılı Ocak-Haziran dönemi Gerçekleşen Bütçe Gelirlerinin dağılım tablosu**

## KOÜ 2013 YILI BÜTÇE GERÇEKLEŞMELERİ VE BEKLENTİLER RAPORU

HESAP KODU	2012	2013	FARK	ARTIŞ ORANI
03 – Teşebbüs ve Mülkiyet Gelirleri	18.934.356	14.871.782	-4.062.574	% -21,46
04 - Alınan Bağış ve Yardımlar	51.416.277	69.665.758	18.249.481	% 35,49
05 – Diğer Gelirler	4.460.321	9.240.918	4.780.597	% 107,18
06 – Sermaye Gelirleri	-	-	-	-
<b>TOPLAM</b>	<b>74.810.954</b>	<b>93.778.458</b>	<b>18.967.504</b>	<b>% 25,35</b>

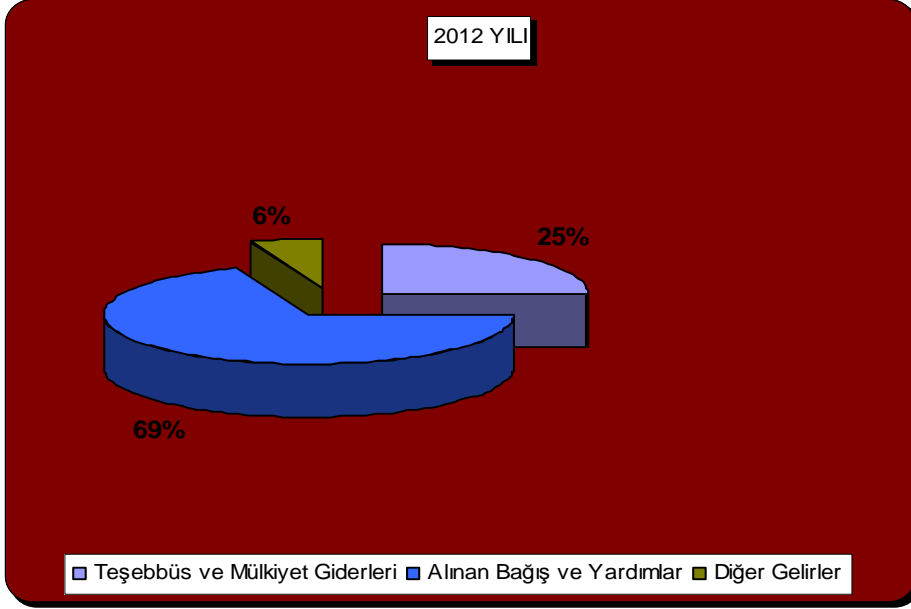
**Grafik6: 2012 ve 2013 yılı ilk altı aylık gelirler dağılım grafiği**



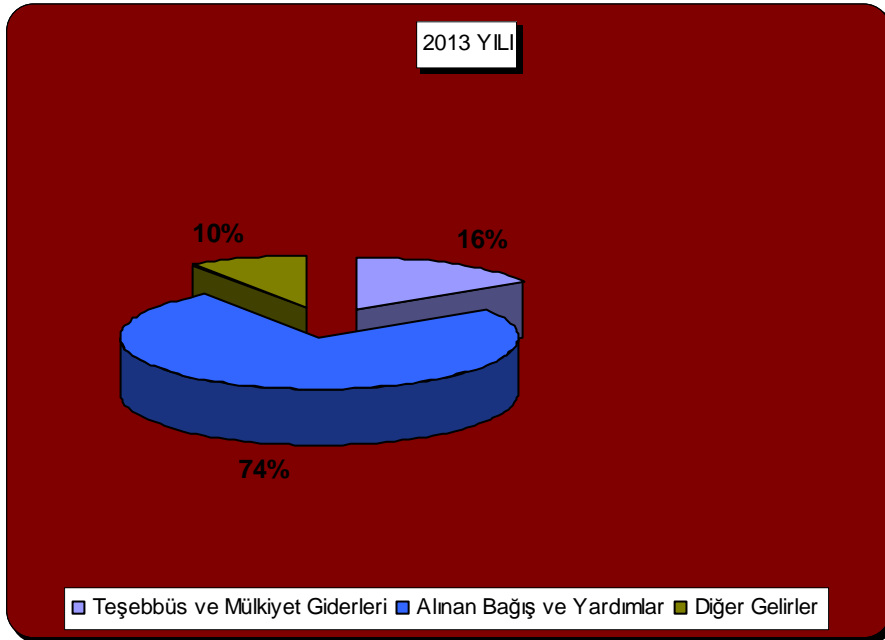
## KOÜ 2013 YILI BÜTÇE GERÇEKLEŞMELERİ VE BEKLENTİLER RAPORU

2012 yılı ilk altı aylık gelirlerimize bakıldığında gelirlerimizin %69 oranıyla Alınan Bağış ve Yardımlar, bunu sırasıyla %25 oranla Teşebbüs ve Mülkiyet gelirlerimiz ile %6 oranla Diğer Gelirlerimiz, oluşturmaktadır.

**Grafik7: 2012 yılı Ocak-Haziran dönemi bütçe gelir gerçekleştirme oran grafiği**



**Grafik8: 2013 yılı Ocak-Haziran dönemi bütçe gelir gerçekleştirme oran grafiği**



## **KOÜ 2013 YILI BÜTÇE GERÇEKLEŞMELERİ VE BEKLENTİLER RAPORU**

— Teşebbüs ve Mülkiyet Gelirlerinde 2012 Yılı Ocak – Haziran Gerçekleşmesi 18.934.356 TL iken 2013 Yılı Ocak - Haziran Ayı 14.871.782 TL gelir elde edilmiştir. % -21,46 oranında bir azalış gerçekleşmiştir.

— Alınan Bağış ve Yardımlar gelirlerinde 2012 Yılı Ocak – Haziran Gerçekleşmesi 51.416.277 TL iken 2013 Yılı Ocak – Haziran Döneminde 69.665.758 TL gelir elde edilmiştir. 2012 yılı içerisinde hazine yardımı tahakkuklarımızın 23.724.54,05 TL tutarındaki kısmı 2013 yılı ilk altı aylık dönem içerisinde tahsili gerçekleşmiştir.

— Diğer gelirlerimizde 2012 Yılı Ocak – Haziran Gerçekleşmesi 4.460.321 TL iken 2013 Yılı Ocak – Haziran Döneminde 9.240.918 TL Gerçekleşerek % 107,18 oranında artış gerçekleşmiştir.

### **II.C. Finansman:**

Üniversitemizce eğitim hizmetlerimizi yerine getirirken mümkün olduğu ölçüde tasarruf anlayışı ile hareket edilmiş, borçlanma yoluna gidilmemiştir. Giderlerimizin büyük kısmı alınan bağış ve yardım gelirlerimiz ve teşebbüs ve mülkiyet gelirlerimiz ile karşılanmaktadır. Haziran 2013 itibarı ile bütçe giderlerimizin toplamı 96.292.976 TL olup bu dönemde gelir gerçekleşme toplamımız ise 93.778.458 TL'dir. Ancak 2013 yılı hazine gelirlerimiz ihtiyaçlarımızı karşılayacak düzeyde olmadığından 2013 yılı gider- gelir farkı finansmanımızda yer alan nakit tutardan karşılanmıştır.

## **III. OCAK-HAZİRAN 2013 DÖNEMİNDE YÜRÜTÜLEN FAALİYETLER**

Üniversitemiz 2013 Yılı Ocak – Haziran Döneminde Burs ihtiyacı olan yaklaşık 2.500 öğrencimize ücretsiz yemek bursu verilmekte ve 399 öğrencimiz ise maddi destek olması amacıyla 2547 Sayılı Kanununun 46. Maddesi gereğince muhtelif işlerde kısmi zamanlı burslu olarak çalıştırılmaktadır. Geleceğimizin teminatı olan öğrencilerimize daha iyi ve kaliteli bir eğitim ve öğretim imkânı sunabilmek için Üniversitemiz Rektörlüğü ve bağlı birimler ile Fakülte, Enstitü, Yüksekokul, Meslek Yüksekokullarına yılın ilk altı ayı için kapsamında 510 Adet Bilgisayar (Kasa + Klavye + Mouse), 145 Ekran (Monitör) alımı, 20 Adet Dizüstü Bilgisayar, 50 Adet Projeksiyon Cihazı, 100 Adet Yazıcı, Mühendislik Fakültesine 1 Adet Jeneratör, Kütüphane Daire Başkanlığına 1 Adet Sunucu, Bilgi İşlem Dairesi Başkanlığına Yazılım Güncelleme, Elektronik Belge Yönetim Sistemi Yazılımı, 2000 Kullanıcı Antivirüs Lisans Yazılımı, Tıp Fakültesine 60 Adet Masa ve Sandalye, Baki Komsuoğlu Kültür ve Kongre Merkezine 25 kalem malzeme ile Fakülte, Meslek Yüksekokul ve Yüksekokulların donanımlarındaki eksikliklerin giderilmesi için 1.379 adet okul mefruşatı, 238 adet büro makinaları ve 37 adet laboratuvar malzemeleri alımları gerçekleşmiştir.

**2013 yılında DPT tarafından desteklenen 2011 K 120330 No'lu “ Medikal Elektro – Optik Sistemler Araştırma Merkezi (2)” isimli Proje** için tahsis edilen 2.000.000,00 TL'lik ödenekten, Ocak – Haziran 2013 döneminde 423.823,02 TL'lik alım işlemi gerçekleştirilmiştir. Proje için gerekli diğer alımlar Temmuz- Aralık 2013 döneminde gerçekleştirilecektir.

İlgili projede görevli öğretim üye ve elemanlarına Ocak – Haziran 2013 döneminde katılmış oldukları kongre, konferans, sempozyum ve çalışma ziyaretleri için 2013 yılında tahsis edilen 150.000,00 TL'lik yolluk ödeneğinden 34.252,71 TL'lik ödeme yapılmıştır. Kalan ödenek ise, Temmuz- Aralık 2013 döneminde gerçekleşecek olan etkinlikler için kullanılacaktır.

**2012 K 120810 No'lu Rektörlük Bilimsel Araştırma Projeleri ( 1 ) :** 2013 yılı Temmuz ayı itibariyle BAP Komisyonunda kabul edilen 56 proje ile birlikte 2010, 2011 ve 2012 yılından devam eden projelere Ocak – Haziran 2013 döneminde; sarf malzeme, hizmet ve demirbaş malzeme alımları için 1.459.526,27 TL, cihaz alımları için 653.082,00 TL'lik harcama yapılmıştır. Temmuz – Aralık 2013 dönemi sonuna kadar, mevcut projeler ve yeni kabul edilecek projeler için talep edilecek alımların yapılmasına devam edilecektir.

Üniversitemiz öğretim üye ve elemanlarına Ocak – Haziran 2013 döneminde yurtiçi ve yurtdışında katılmış oldukları ulusal ve uluslararası bilimsel etkinlikler için toplamda 126 kişiye 127.468,81 TL'lik etkinlik katılım ücreti ve yol ücreti ödemesi yapılmıştır. Temmuz – Aralık 2013 dönemi sonuna kadar katılımcı sayısının 250'nin üzerinde olması beklenmektedir. Ocak – Haziran 2013 döneminde süresi 1 yılı, bütçesi 5.000,00 TL'yi geçmeyen Hızlı Destek Projesi kapsamında, 87 öğretim üyesine destek verilmiştir. Bu sayının Temmuz – Aralık 2013 dönemi sonuna kadar 150'nin üzerinde gerçekleşmesi beklenmektedir. Ocak – Haziran 2013 döneminde süresi 1 yılı, bütçesi 8.000,00 TL'yi geçmeyen Üniversitemiz Fakülte, YO, MYO ile Araştırma ve Uygulama Merkezlerinde bulunan toplam 35 Laboratuvara sarf malzeme desteği sağlanmıştır.

Ocak – Haziran 2013 döneminde Rektörlük Bilimsel Araştırma Projeleri için yapılan harcamalar ekonomik sınıflandırma koduna göre şöyle gerçekleşmiştir :

03.2 : Tüketime Yönelik Mal ve Malzeme Alımları	: 674.832,13 TL
03.3 : Yolluklar	: 67.405,09 TL
03.5 : Hizmet Alımları	: 214.506,48 TL
03.7 : Menkul Mal, Gayrimaddi Hak Alım, Bakım ve Onarım Giderleri	: 570.187,66 TL
06.1 : Mamul Mal alımları	: 653.082,00 TL

## KOÜ 2013 YILI BÜTÇE GERÇEKLEŞMELERİ VE BEKLENTİLER RAPORU

Kütüphaneye ait bütçenin büyük bir kısmı (Bütçemizin yaklaşık %90 tutarı) elektronik yayın ( e-dergi, e-kitap) ayrılmıştır.

Artık günümüz kütüphaneleri için vazgeçilmez koleksiyon olan elektronik yayınlar (e-dergi, e-kitap) yeterli bütçe ayrılamamakta, kütüphanemizin satın aldığı 32 adet veritabanının yanında alınması zorunlu hale gelen e-dergi ve e-kitap veritabanları bütçe yetersizliğinden dolayı satın alınamamaktadır.

2013 yılı Temmuz ayına kadar okuyucularımızın istedikleri 1500 adet kitaptan (335 adedi doğrudan temin yoluyla satın alınmış, yaklaşık 1165 adet türkçe ve yabancı dilde kitap doğrudan temin yolu ile) satın alınacaktır.

Araştırma ve Uygulama Hastanemiz tarafından yürütülen 2013I000390 nolu proje alımlarına ilişkin detaylar aşağıdaki tabloda verilmiştir.

S.N.	MAL ADI	ALIM TARİHİ	TUTAR (Kdv Hariç)	SONUÇ
1	Hastabaşı monitörü	27.02.2013	31.000.00 TL	Teslim Alındı.
2	Defibilatör	27.02.2013	13.950.00 TL	Teslim Alındı.
3	Laringoskop set 7 blade set (4 adet)	27.02.2013	9.320.00 TL	Teslim Alındı.
4	Steteskop (4 adet)	27.02.2013	224.00 TL	Teslim Alındı.
5	Magill Pensi Pediatrik (2 adet)	27.02.2013	130.00 TL	Teslim Alındı.
6	Magill Pensi Yetişkin (2 adet)	27.02.2013	130.00 TL	Teslim Alındı.
7	42" LCD Televizyon (5 adet)	25.04.2013	12.935.00 TL	Teslim Alındı.
8	Kapı Kart Okuyucu (8 adet)	25.04.2013	3.816.00 TL	Teslim Alındı.
9	Reverse Osmoses Sistemi	06.05.2013	12.250.00 TL	Teslim Alındı.
10	Hidrofor	06.05.2013	1.250.00 TL	Teslim Alındı.
11	Hava Komprasörü	06.05.2013	1.700.00 TL	Teslim Alındı.
12	Su Tertibatlı Seyyar Masa İnox	06.05.2013	750.00 TL	Teslim Alındı.
13	Otoklav Sepeti İnox (8 adet)	06.05.2013	3.600.00 TL	Teslim Alındı.
14	Kamera (4 adet)	25.06.2013	980.00	İşlemi devam ediyor.
15	Kamera (Optik Zomlu) (2 adet)	25.06.2013	656.00 TL	İşlemi devam ediyor.

## KOÜ 2013 YILI BÜTÇE GERÇEKLEŞMELERİ VE BEKLENTİLER RAPORU

16	Kamera Kayıt Sistemi (Kayıt Cihazı DVR)	25.06.2013	2.355.00 TL	İşlemi devam ediyor.
17	LCD TV 40"	25.06.2013	1.945.00 TL	İşlemi devam ediyor.
18	LCD Monitör 17" (4 adet)	25.06.2013	1.940.00 TL	İşlemi devam ediyor.
19	Uydu Sistemi	25.06.2013	1.325.00 TL	İşlemi devam ediyor.
20	Lazer Yazıcı (2 adet)	25.06.2013	536.00 TL	İşlemi devam ediyor.
21	Dotmatriks Yazıcı	25.06.2013	695.00 TL	İşlemi devam ediyor.
22	Printer (Fax+Copy+Scanner) (5 adet)	25.06.2013	2.255.00 TL	İşlemi devam ediyor.
23	Barcode Yazıcı (Karekod)	25.06.2013	719.00 TL	İşlemi devam ediyor.
24	Barcode Okuyucu (Kare Kodlu)	25.06.2013	545.00 TL	İşlemi devam ediyor.
25	Merkezi Diafon Sistemi (Çift Yönlü) (5 adet)	25.06.2013	1.575.00 TL	İşlemi devam ediyor.
26	Diş Üniteli Alımı (45 adet) (İHALE)	01.03.2013	921.960.00 TL	Teslim Alındı.
			<b>TOPLAM</b>	<b>1.028.541.00 TL</b>

**DERSLİK VE MERKEZİ BİRİMLER (95.755 m2) Projesi kapsamında;** Rektörlük, Konferans Salonu, Kütüphane, İktisadi ve İdari Bilimler Fakültesi, Hukuk Fakültesi, İletişim Fakültesi, Eğitim Fakültesi, Mühendislik Fakültesi (I ve II. Blok), Fen-Edebiyat I ve II, Teknik Eğitim, Beden Eğitimi Yüksek Okulu, Sosyal Tesis ve Yemekhane ile idari binalar yer almakta olup, 2009 yılı itibari ile bitirilmiştir. Adı geçen fakülteler içerisinde 2008 yılında ihalesi yapılan Mühendislik Fakültesi II. Kısım İkmal ve bağlantı blokları inşaatının sözleşmesine göre bitim süresi 2010 yılı iken süresinden 14 ay önce 2009 yılında bitirilmiştir ve 2010 yılında Sağlık Hizmetleri Meslek Yüksek Okulu İkmal İnşaatı ve Tıp Fakültesi İlave Blok İnşaatı ihalesi yapılmış ve tamamlanmıştır. 2011 yılında ihaleleri yapılan Arşiv-Depo Binası yılı içinde ve Yabancı Diller Yüksekokulu İnşaatı 2012 yılında tamamlanmıştır. İhalesi yapılan Eğitim Fakültesi Ek Bina İnşaatı'na ait yer teslimi yapılmıştır. Derbent MYO Binası İnşaatı ile ilgili ihale hazırlıkları devam etmektedir.

**LOJMAN VE YURT İNŞAATI :** Bu proje kapsamında 2011 yılında başlanan ÖYP Yurt Üniteleri İkmal İnşaatı tamamlanmıştır. 2013 yılında proje kapsamlı iş yoktur.

**KAMPUS ALTYAPISI :** Proje kapsamında; İçmesuyu Sistemi, Kanalizasyon ve Yağmur Suyu Sistemi, Elektrik Enerji Temini – Dağıtımı ve Kumanda Sistemi, Merkezi Isı Üretimi ve Dağıtımı Sistemi, Yollar, Arıtma Tesisi yapımı, Peyzaj uygulaması yer almaktadır. Yol ve yaya yolları



## KOÜ 2013 YILI BÜTÇE GERÇEKLEŞMELERİ VE BEKLENTİLER RAPORU

imalatları % 90 seviyesinde tamamlanmış, Isı Merkezi, Su Deposu, Orta Gerilim Dağıtım Hatları, Trafo Binaları ve Telekom tesisleri, kanalizasyon, yağmur suyu şebekesi ve diğer altyapı tesisleri üst yapıya paralel olarak devam etmektedir. 4. Etap Altyapı (Lojman Bölgesi) İkmal İnşaatı tamamlanmış, geçici kabul aşamasındadır. Batı Yerleşkeleri Altyapı Tesisleri İşi ile ilgili ihale hazırlıklarına devam edilmektedir.

**AÇIK VE KAPALI SPOR TESİSLERİ** : Proje kapsamında, 2010 yılında Yarı Olimpik Kapalı Yüzme Havuzu İnşaatı ihalesi yapılmış ve 2011 yılında tamamlanarak hizmete alınmıştır. 2012 yılı itibari ile muhtelif yerleşkelerde basketbol ve mini futbol sahalarının yapımına yönelik çalışmalar tamamlanmıştır. 2013 yılında proje kapsamlı iş yoktur.

**ÇEŞİTLİ ÜNİTELERİN ETÜD PROJESİ** : Yerleşke inşaatı ile ilgili yapımı devam eden imalatların projelerinin büyük bir bölümü tamamlanmış olup, eksik olan projeler ve proje revizyonları ile yerleşke ihtiyacının cevaplanmasına yönelik yeni projeler üretilmektedir.

**BÜYÜK ONARIM HİZMETLERİ** : Büyük onarım talepleri incelenmiş ve ödenek durumu dikkate alınarak ihale çalışmalarına başlanmıştır.

Hastanemize kurulacak olan Kemik İliği Nakli Ünitesi için 300.000 TL Mamul Mal Alımı Tertibine 1.200.000 TL de Büyük Onarım tertibine bütçe aktarımında bulunulmuştur. Büyük onarım için yaklaşık maliyeti 1.200.000 TL olan ihaleye çıkılmış ve ihale 29.07.2013 tarihinde yapılacak olup, Mamul Mal alım için aktarılan bütçenin kullanımı için planlama aşamasına geçilmemiştir.

## IV. TEMMUZ-ARALIK 2013 DÖNEMİNE İLİŞKİN BEKLENTİLER VE

### HEDEFLER

#### IV. A. Bütçe Giderleri

Üniversitemiz Bütçe Giderlerinin Toplamı 2013 yılsonu itibariyle **233.783.720,00** TL olması beklenmektedir.

Gerçekleşmesi düşünülen Bütçe Giderinin dağılımı ise;

## KOÜ 2013 YILI BÜTÇE GERÇEKLEŞMELERİ VE BEKLENTİLER RAPORU

**Tablo3: Gerçekleşmesi düşünülen Bütçe Giderlerinin dağılım tablosu**

EKONOMİK KOD	2013 YILI BAŞLANGIÇ ÖDENEĞİ	2013 YILI TAHMİNİ HARCAMA
PERSONEL GİDERLERİ	130.989.000	134.021.610
SOSYAL GÜV. KURUMLARINA DEVL. PRİMİ GİD.	22.365.000	23.696.150
MAL VE HİZMET ALIM GİDERLERİ	37.511.000	48.724.250
CARİ TRANSFERLER	3.052.000	3.052.000
SERMAYE GİDERLERİ	21.652.000	23.964.000
SERMAYE TRANSFERLERİ	0	0
<b>TOPLAM</b>	<b>215.569.000</b>	<b>233.458.010</b>

— Personel Giderlerinde 2013 yılı başlangıç ödeneğimizin yaklaşık olarak % 2,03 oranı kadar üzerinde bir harcama gerçekleşeceği düşünülmektedir.

—Sosyal Güvenlik Kurumlarına Devlet Primleri giderlerinde 2013 yılı başlangıç ödeneğimizin yaklaşık olarak % 5,95 kadar üzerinde bir harcama gerçekleşeceği düşünülmektedir.

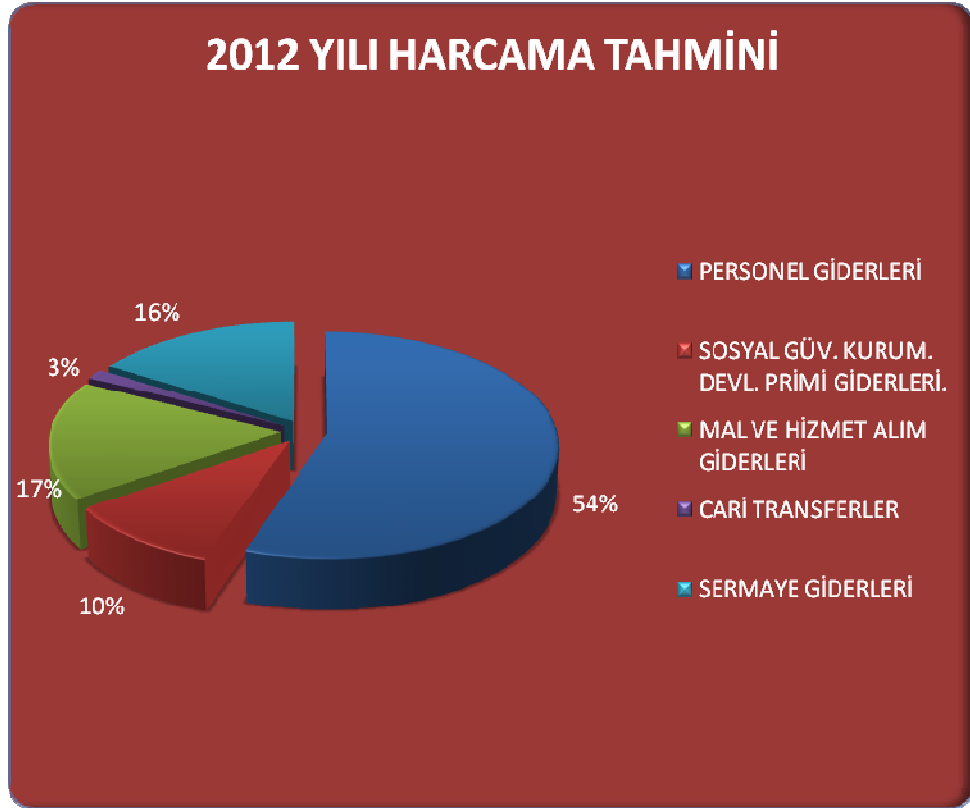
—Mal ve Hizmet Alımları Giderleri 2013 yılı başlangıç ödeneğimizin yaklaşık % 29,89 kadar üzerinde bir harcama gerçekleşeceği düşünülmektedir.

—Cari Transfer giderleri 2013 yılı başlangıç ödeneğimizin kadar harcama gerçekleşeceği düşünülmektedir.

—Sermaye Giderlerinde 2013 yılı başlangıç ödeneğimizden yaklaşık olarak % 10,67 kadar üzerinde bir harcama gerçekleşeceği düşünülmektedir.

## KOÜ 2013 YILI BÜTÇE GERÇEKLEŞMELERİ VE BEKLENTİLER RAPORU

Grafik9:2012 yılı gerçekleşmesi düşünülen bütçe gider tahmini grafiği



### IV. B. Bütçe Gelirleri:

Üniversitemiz Bütçe Gelirleri 2013 yılsonu toplamının 223.458.010,00 TL olması düşünülmektedir.

Gerçekleşmesi düşünülen Bütçe Gelirlerinin dağılımı ise,

**Tablo4: Gerçekleşmesi düşünülen Bütçe Gelirlerinin dağılımı**

HESAP KODU	2013 YILI BÜTÇE GELİR TAHMİNİ	2013 YILI BÜTÇE GELİR GERÇEKLEŞME TAHMİNİ
03 – Teşebbüs ve Mülkiyet Gelirleri	23.763.000	30.530.300
04 - Alınan Bağış ve Yardımlar	178.914.000	197.985.110
05 - Diğer Gelirler	12.892.000	4.942.600
06- Sermaye Gelirleri	0	0
<b>TOPLAM</b>	<b>215.569.000</b>	<b>233.458.010</b>

## KOÜ 2013 YILI BÜTÇE GERÇEKLEŞMELERİ VE BEKLENTİLER RAPORU

—2013 Yılında Teşebbüs ve Mülkiyet Gelirlerimizden bütçe tahminimizden % 28,48 artış beklenilmektedir.

—Alınan bağış ve yardımlar gelirlerimizden 2013 Yılı sonu itibariyle bütçe tahminimizden % 10,65 fazla gerçekleşeceği düşünülmektedir.

—Diğer Gelirlerimizin 2013 Yılı sonu itibarı ile bütçe tahminimizden % -38,33 oranında gerçekleşme beklenilmektedir.

### IV. C. Finansman:

2013 yılı sonuna kadar 233.458.010 TL bütçe gideri yapılacağı tahmin edilmekte olup, bu giderin 197.985.110 TL kadarı alınan bağış ve yardımlar ile karşılanacağı düşünülmektedir. Kalan kısmının ise öz gelirlerimizle karşılanması planlanmaktadır.

## V. TEMMUZ-ARALIK 2013 DÖNEMİNDE YÜRÜTÜLECEK FAALİYETLER

2000 yılından itibaren şehrin kuzey yamaçlarında, kalıcı yerleşim yeri olarak seçilen kırsal bir alan üzerinde, derslikler, idari binalar, sağlık, sosyal ve sportif tesisler, yurtlar ve tüm altyapı sistemini ihtiva eden “komple” bir tesis olmak üzere, “Yıllık Yatırım Programlarında yer alan projelerimiz kapsamlı, “KOÜ UMUTTEPE MERKEZ KAMPÜSÜ” yapılaşmasının büyük bir kısmı tamamlanmış olup, halen devam eden işlerine ilişkin bilgilere ise aşağıda yer verilmiştir.

Kocaeli Üniversitesi Umuttepe Merkez Yerleşkesinde yapımı halen devam eden projelerimiz;

### **DERSLİK VE MERKEZİ BİRİMLER (95.755 m2) :**

Eğitim Fakültesi Ek Bina İnşaatı İşi ile ilgili ihale tamamlanmış, yer teslimi yapılmıştır. Derbent MYO Binası İnşaatı ile ilgili ihale hazırlıkları devam etmekte, yaklaşık maliyet çalışmaları sürdürülmektedir.

### **LOJMAN VE YURT İNŞAATI :**

Proje kapsamlı iş yoktur.

### **ALTYAPI TESİSLERİ İNŞAATI :**

Batı Yerleşkesi Altyapı Tesisleri İşi ile ilgili ihale hazırlıkları devam etmekte, yaklaşık maliyet çalışmaları sürdürülmektedir.

### **AÇIK VE KAPALI SPOR TESİSLERİ :**

Proje kapsamlı iş yoktur.

**ÇEŞİTLİ ÜNİTELERİN ETÜD PROJESİ :**

Kampus inşaatı ile ilgili (I ve II. Etap) planlamalar dahilinde proje üretilecektir.

**BÜYÜK ONARIM HİZMETLERİ :**

2013 yılında yapılacak onarım ihalelerine yönelik, bütçe ödeneği dahilinde planlama yapılacaktır.

Üniversitemiz 2013 Yılı Temmuz – Aralık Döneminde burs ihtiyacı olan yaklaşık 2500 öğrencimize ücretsiz yemek bursu, 399 öğrencimizin ise maddi destek olması amacıyla 2547 Sayılı Kanununun 46. Maddesi gereğince muhtelif işlerde kısmı zamanlı burslu olarak çalıştırılması düşünülmektedir.

Temmuz-Aralık 2013 döneminde yürütülmesi planlanan faaliyetler Bilgi İşlem Dairesi Başkanlığına 4 Adet Hard Disk Tip 1, 8 Adet Hard Disk Tip 2, 2 Adet Veri Depolama Kontroller Bataryası ve 1 Adet Veri Depolama Ünitesi, 1 Adet Soğutma ve Yangın Söndürme Sistemi, 1 Adet Yazılım Güncelleme, 1 Adet Veri Depolama Sistemi, 2 Adet Sunucu ve 70 Adet Tarayıcı, 2 Adet Merkezi Ağ Kontrol Donanımı ve 200 Adet Ağ Erişim Noktası, 20 Adet 24 Port Anahtar ve 35 Adet 24 Port Kenar Anahtar alımlarının gerçekleşmesi planlanmıştır.

Araştırma ve Uygulama Hastanemiz tarafından yürütülen 2013I000390 no'lu proje alımlarına ilişkin planlamanın detayları aşağıdaki tabloda verilmiştir.

S.N.	İHALE ADI	İHALE TARİHİ	YAKLAŞIK MALİYETİ (Kdv Hariç)
1	Öğrenci Fantom Ünit Alımı (47 adet)	İhale Tarihi belirlenmedi	328.718.00 TL
		<b>TOPLAM</b>	<b>328.718.00 TL</b>

Hastanemize kurulacak olan Kemik İliği Nakli Ünitesi için 300.000,00 TL Mamul Mal Alımı tertibine 1.200.000,00 TL de Büyük Onarım tertibine bütçe aktarımında bulunulmuştur. Büyük onarım için yaklaşık maliyeti 1.200.000,00 TL olan ihaleye çıkılmış ve ihale 29.07.2013 tarihinde yapılacaktır. Mamul Mal alım için aktarılan bütçenin kullanımı için planlama aşamasına geçilmemiştir.

# KOÜ 2013 YILI BÜTÇE GERÇEKLEŞMELERİ VE BEKLENTİLER RAPORU

BÜTÇE GELİRLERİNİN GELİŞİMİ																				
Bütçe Yılı:		2013																		
Kurum Kod:		38.39 - KOCAELİ ÜNİVERSİTESİ																		
	2012 GERÇEKLEŞME TOPLAMI	2013 BAŞLANGIÇ ÖDENEĞİ	OCAK GERÇEKLEŞME		ŞUBAT GERÇEKLEŞME		MART GERÇEKLEŞME		NİSAN GERÇEKLEŞME		MAYIS GERÇEKLEŞME		HAZİRAN GERÇEKLEŞME		OCAK-HAZİRAN GERÇEKLEŞME TOPLAMI		ARTIŞ ORANI* (%)	OCAK-HAZİRAN GERÇEK ORANI** (%)		2013 YILSONU GERÇEKLEŞME TAHMİNİ
			2012	2013	2012	2013	2012	2013	2012	2013	2012	2013	2012	2013	2012	2013		2012	2013	
<b>BÜTÇE GELİRLERİ TOPLAMI</b>	200.800.898	215.569.000	317.374	1.119.121	35.524.537	34.103.931	25.269.305	30.281.405	7.891.715	23.696.644	1.370.872	3.039.945	4.437.152	1.537.411	74.810.954	93.778.458	25,35	37,26	43,50	233.458.010
<b>01 - Vergi Gelirleri</b>	0	0	0	0	0	0	0	0	0	0	0	0	0	0	0	0	0,00	0,00	0,00	0
01.1 Gelir ve Kazanç Üzerinden Alınan Vergiler	0	0	0	0	0	0	0	0	0	0	0	0	0	0	0	0	0,00	0,00	0,00	0
01.2 Mülkiyet Üzerinden Alınan Vergiler	0	0	0	0	0	0	0	0	0	0	0	0	0	0	0	0	0,00	0,00	0,00	0
01.3 Dahilde Alınan Mal ve Hizmet Vergileri	0	0	0	0	0	0	0	0	0	0	0	0	0	0	0	0	0,00	0,00	0,00	0
01.4 Uluslararası Ticaret ve Muamelelerden Alınan Vergiler	0	0	0	0	0	0	0	0	0	0	0	0	0	0	0	0	0,00	0,00	0,00	0
01.5 Damga Vergisi	0	0	0	0	0	0	0	0	0	0	0	0	0	0	0	0	0,00	0,00	0,00	0
01.6 Harçlar	0	0	0	0	0	0	0	0	0	0	0	0	0	0	0	0	0,00	0,00	0,00	0
01.9 Başka Yerde Sınıflandırılmayan Vergiler	0	0	0	0	0	0	0	0	0	0	0	0	0	0	0	0	0,00	0,00	0,00	0
<b>02. Sosyal Güvenlik Gelirleri</b>	0	0	0	0	0	0	0	0	0	0	0	0	0	0	0	0	0,00	0,00	0,00	0
02.1 Genel Bütçeli İdarelerden	0	0	0	0	0	0	0	0	0	0	0	0	0	0	0	0	0,00	0,00	0,00	0
02.2 Özel Bütçeli İdarelerden	0	0	0	0	0	0	0	0	0	0	0	0	0	0	0	0	0,00	0,00	0,00	0
02.3 Düzenleyici ve Denetleyici Kurumlardan	0	0	0	0	0	0	0	0	0	0	0	0	0	0	0	0	0,00	0,00	0,00	0
02.4 Sosyal Güvenlik Kurumlarından	0	0	0	0	0	0	0	0	0	0	0	0	0	0	0	0	0,00	0,00	0,00	0
02.5 Mahalli İdarelerden	0	0	0	0	0	0	0	0	0	0	0	0	0	0	0	0	0,00	0,00	0,00	0
02.6 Diğer İşverenlerden	0	0	0	0	0	0	0	0	0	0	0	0	0	0	0	0	0,00	0,00	0,00	0
02.7 Çalışanlardan	0	0	0	0	0	0	0	0	0	0	0	0	0	0	0	0	0,00	0,00	0,00	0
02.8 Kendi işine sahip olanlardan veya çalışmayanlardan	0	0	0	0	0	0	0	0	0	0	0	0	0	0	0	0	0,00	0,00	0,00	0
02.9 Ayrıntı yapılmayan diğer sosyal güvenlik payları	0	0	0	0	0	0	0	0	0	0	0	0	0	0	0	0	0,00	0,00	0,00	0
<b>03. Teşebbüs ve Mülkiyet Gelirleri</b>	33.498.674	23.763.000	190.408	336.740	5.167.752	10.971.288	10.774.019	1.695.372	804.158	731.540	485.071	462.679	1.512.948	674.163	16.934.256	14.871.782	-21,46	56,52	62,59	30.530.300
03.1 Mal ve Hizmet Satış Gelirleri	31.199.322	23.433.000	141.979	128.101	5.120.273	10.800.322	10.571.408	1.557.841	340.759	500.232	374.578	249.992	1.311.081	397.409	17.860.078	13.633.897	-23,66	57,23	58,18	29.330.300
03.2 Malların kullanma veya baliyette bulunma izni gelirleri	0	0	0	0	0	0	0	0	0	0	0	0	0	0	0	0	0,00	0,00	0,00	0
03.3 KİT ve Kamu Bankaları Gelirleri	0	0	0	0	0	0	0	0	0	0	0	0	0	0	0	0	0,00	0,00	0,00	0
03.4 Kurumlar Hasılatı	0	0	0	0	0	0	0	0	0	0	0	0	0	0	0	0	0,00	0,00	0,00	0
03.5 Kurumlar Karları	0	0	0	0	0	0	0	0	0	0	0	0	0	0	0	0	0,00	0,00	0,00	0
03.6 Kiralar Gelirleri	1.636.651	330.000	39.450	124.938	41.739	127.248	127.390	84.390	399.385	181.050	74.942	119.969	112.964	84.047	795.871	721.641	-9,33	46,63	218,68	900.000
03.9 Diğer Teşebbüs ve Mülkiyet Gelirleri	662.700	0	8.979	83.701	5.740	43.718	75.221	53.141	64.013	50.258	35.550	92.718	88.903	192.708	278.407	516.244	85,43	42,01	0,00	300.000
<b>04. Alınan Bağış ve Yardımlar ile Özel Gelirler</b>	154.398.965	178.914.000	0	104.220	28.862.896	22.362.718	13.626.306	27.779.324	6.754.100	17.763.843	92.951	1.579.500	2.080.024	76.151	51.416.277	69.665.738	35,49	33,30	38,94	197.985.110
04.1 Yurt Dışından Alınan Bağış ve Yardımlar	0	0	0	0	0	0	0	0	0	0	0	0	0	0	0	0	0,00	0,00	0,00	0
04.2 Merkezi Yönetim Bütçesine Dahil İdarelerden Alınan Bağış ve Yardımlar	154.015.386	178.914.000	0	28.787.445	22.362.718	13.591.303	27.648.722	6.665.023	17.721.120	0	1.484.199	2.000.000	0	51.043.771	69.216.759	35,60	33,14	38,69	197.612.610	
04.3 Diğer İdarelerden Alınan Bağış ve Yardımlar	0	0	0	0	0	0	0	0	0	0	0	0	0	0	0	0	0,00	0,00	0,00	0
04.4 Kurumlar ve Kişilerden Alınan Yardım ve Bağışlar	383.579	0	104.220	75.451	0	35.004	130.602	89.077	42.723	92.951	95.303	80.024	76.151	372.506	448.998	20,53	97,11	0,00	372.500	
04.5 Proje Yardımları	0	0	0	0	0	0	0	0	0	0	0	0	0	0	0	0	0,00	0,00	0,00	0
04.6 Özel Gelirler	0	0	0	0	0	0	0	0	0	0	0	0	0	0	0	0	0,00	0,00	0,00	0
<b>05. Diğer Gelirler</b>	12.903.260	12.892.000	126.966	678.161	1.493.889	769.925	868.979	806.709	333.457	5.201.261	792.850	997.764	844.180	787.097	4.460.321	9.240.913	107,18	34,57	71,68	4.942.600
05.1 Faiz Gelirleri	1.382.703	17.000	112.324	52.802	176.714	97.276	182.243	133.088	281.576	183.189	226.914	223.924	179.570	19.572	1.159.342	709.850	-38,77	83,85	4.175,59	1.175.000
05.2 Kişi ve Kurumlardan Alınan Paylar	665.634,38	360.000	0	602.231,38	1.256.793	589.620	597.630	577.625	24.807	596.898	540.591	751.000	632.774	696.869	3.052.595	3.814.243	24,95	45,87	105,95	3.527.600
05.3 Para Cezaları	165.29,81	0	0	4.863	0	6.253	0	4.863	0	0	0	550	1.742	16.530	1.742	-89,46	100,00	0,00	0	
05.9 Diğer Çeşitli Gelirler	484092,6	9275000	14841,58	23128,15	35.518	83.030	82.554	95.996	22.210	4.421.175	25.345	22.840	31.286	68.913	231.855	4.715.082	1.933,63	4,78	50,84	240.000
<b>06. Sermaye Gelirleri</b>	0	0	0	0	0	0	0	0	0	0	0	0	0	0	0	0	0,00	0,00	0,00	0
06.1 Tapınmaz Satış Gelirleri	0	0	0	0	0	0	0	0	0	0	0	0	0	0	0	0	0,00	0,00	0,00	0
06.2 Tapınmaz Satış Gelirleri	0	0	0	0	0	0	0	0	0	0	0	0	0	0	0	0	0,00	0,00	0,00	0
06.3 Menkul Kıymet ve Vantık Satış Gelirleri	0	0	0	0	0	0	0	0	0	0	0	0	0	0	0	0	0,00	0,00	0,00	0
06.9 Diğer Sermaye Satış Gelirleri	0	0	0	0	0	0	0	0	0	0	0	0	0	0	0	0	0,00	0,00	0,00	0
<b>08. Alacaklardan Tahsilat</b>	0	0	0	0	0	0	0	0	0	0	0	0	0	0	0	0	0,00	0,00	0,00	0
08.1 Yurtiçi Alacaklardan Tahsilat	0	0	0	0	0	0	0	0	0	0	0	0	0	0	0	0	0,00	0,00	0,00	0
08.2 Yurtdışı Alacaklardan Tahsilat	0	0	0	0	0	0	0	0	0	0	0	0	0	0	0	0	0,00	0,00	0,00	0
<b>09. Red ve İadeler (-)</b>	0	0	0	0	0	0	0	0	0	0	0	0	0	0	0	0	0,00	0,00	0,00	0
09.1 Vergi Gelirleri	0	0	0	0	0	0	0	0	0	0	0	0	0	0	0	0	0,00	0,00	0,00	0
09.2 Sosyal Güvenlik Gelirleri	0	0	0	0	0	0	0	0	0	0	0	0	0	0	0	0	0,00	0,00	0,00	0
09.3 Teşebbüs ve Mülkiyet Gelirleri	0	0	0	0	0	0	0	0	0	0	0	0	0	0	0	0	0,00	0,00	0,00	0
09.4 Alınan Bağış ve Yardımlar ile Özel Gelirler	0	0	0	0	0	0	0	0	0	0	0	0	0	0	0	0	0,00	0,00	0,00	0
09.5 Diğer Gelirler	0	0	0	0	0	0	0	0	0	0	0	0	0	0	0	0	0,00	0,00	0,00	0
09.6 Sermaye Gelirleri	0	0	0	0	0	0	0	0	0	0	0	0	0	0	0	0	0,00	0,00	0,00	0

